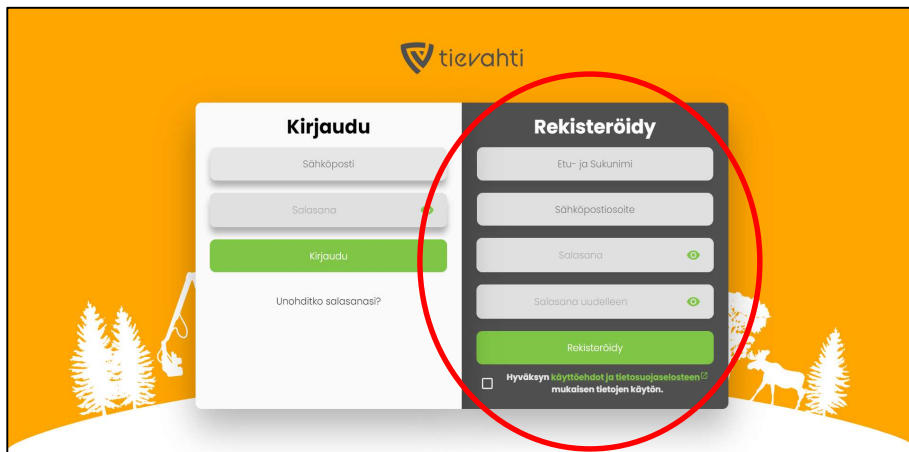
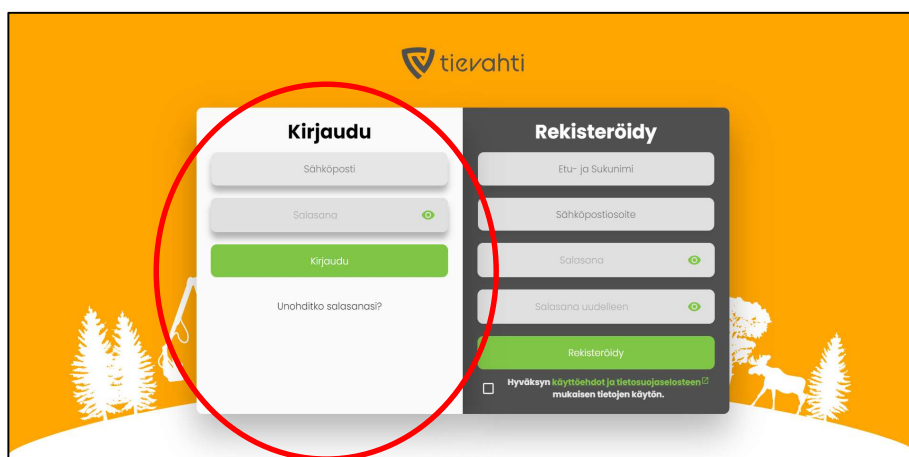


Ohjeet avustushakemuksen jättämisestä

1. Siirry verkkosivulle <https://app.tievahti.fi/>, täytä tiedot ja paina "Rekisteröidy". Saat sähköpostin vahvistuslinkin sähköpostiisi.



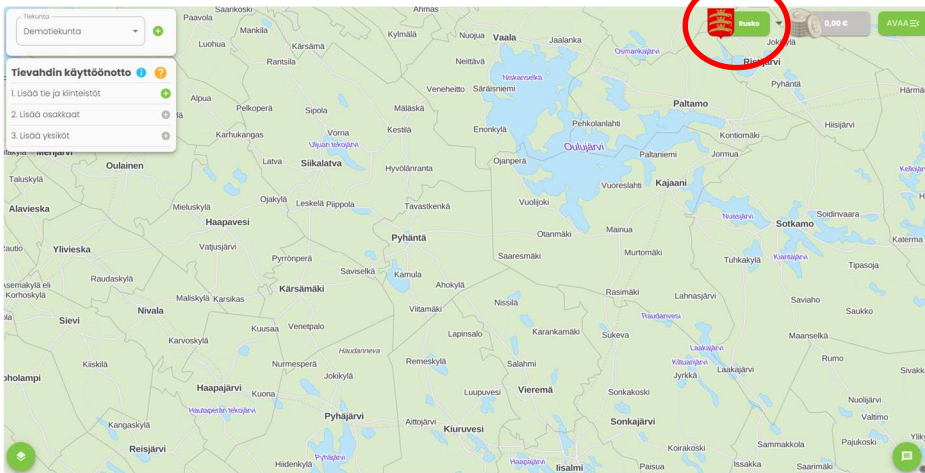
2. Kirjaudu sisään sen jälkeen kun olet käynyt vahvistamassa sähköpostiosoitteesi.



3. Klikkaa tiekuntaa avautuvasta näkymästä. Jos et pääse kirjautumisen jälkeen tähän näkymään niin ole yhteydessä Tievahdin tukitiimiin: tuki@tievahti.fi tai 010 2028 444 (linja 2 Avustukset).

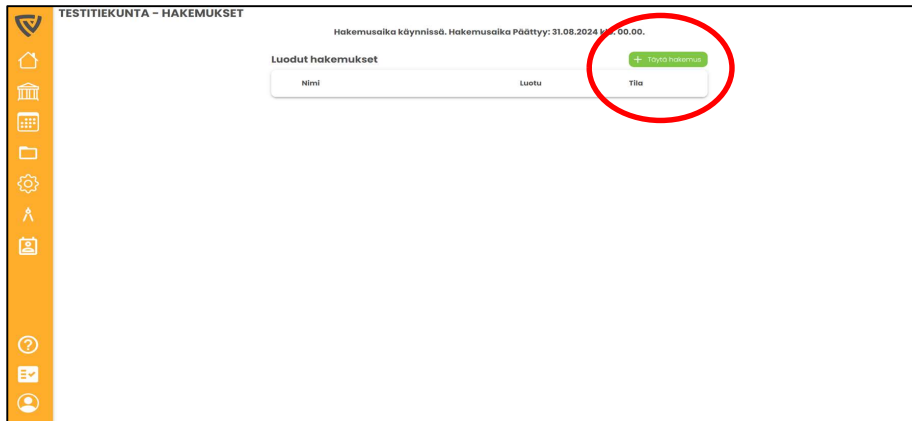


4. Avautuvasta karttanäkymästä paina nappia oikeasta yläkulmasta (kunnan vaakuna ja nimi).



5. Avautuvasta näkymästä Paina "Täytä hakemus" vihreästä napista.

HUOM! Mikäli hakemukselle esitetyt hakijan tiedot eivät ole ajantasalla niin pyydämme päivittämään ne käyttäjän Profiili-osion kautta. Ajantasaiset tiedot helpottavat kunnan kommunikointia tiekunnalle esimerkiksi päätöksien lähetyksissä.



6. Kun hakemus on tehty niin se tulee näkyville "Luodut hakemukset" -listaukseen tilalla "Odottaa kunnan käsittelyä".

Tievahti-tukitiimin yhteystiedot:

tuki@tievahti.fi

010 2028 444 (linja 2 Avustukset)

